


## 別紙

### ◆タイムズカープラス利用方法

1. 携帯電話やパソコンなどで予約をしてカーシェアリングステーションへ
2. リアガラス等にあるカード読み取り部分に会員カードをかざし、車両のドアロックを解除
3. 助手席の前のグローブボックス内にあるキーボックスから、クルマのキーを取り出す
4. 通常のクルマと同じ操作方法で運転。返却は借りたカーシェアリングステーションへ

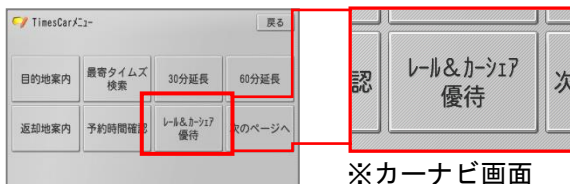


### ◆タイムズカープラス利用料金優待方法

1. 指定駅までPASMOを用いて小田急線で移動し、自動改札機をPASMOで出場します。
2. 対象のタイムズカープラス車両にて、「レール&カーシェア」優待手続きを行います。
  - ①通常と同じようにタイムズカープラス会員カードで個人認証し、エンジンを始動させます。

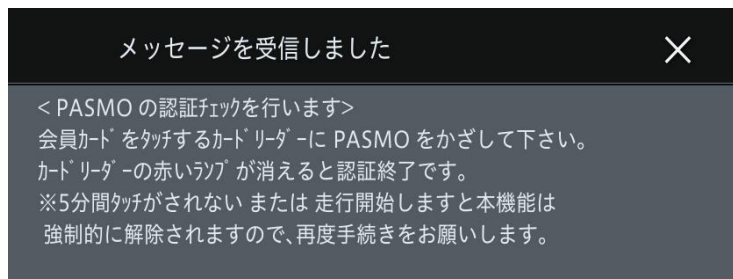


- ②カーナビのTimesCarPLUSメニューから、「レール&カーシェア優待」を選択します。

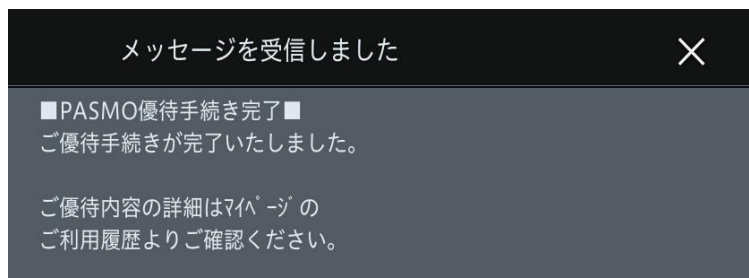


※カーナビ画面

- ③メッセージ確認後、車両カードリーダーに対象駅出場時に使用したPASMOをタッチします。



- ④PASMOに対象駅を出場した当日の履歴があれば、自動的に優待料金へ変更されます。



※「PASMO」は株式会社パスモの登録商標です。

※株式会社パスモ商標利用許諾済 第49号

※PASMOマーク及びPASMOは株式会社パスモが本商品・サービスの内容・品質を保証するものではありません。

※株式会社パスモの都合により予告無くPASMOカードが交換されることがあります。